

配件 ACCESSORY



夾頭及分度盤搭配型號

夾頭型號	3"	4"	5"	6"	8"	9"	10"	12"	16"	20	25"	32"	40"
盤面尺寸	SC-3	SC-4	SC-5	SC-6	SC-8	SC-9 SIC-9 SK-9 SIK-9	SC-10 SK-10	SC-12 SIC-12 SK-12 SIK-12	SC-16 SIC-16 SK-16 SIK-16	YK-500AB	HY-630AB	HY-800A	YK-1000A
120	●	●											
170			●	●									
250					●	●							
320							●	●					
400							●	●					
500								●	●				
630									●	●			
800										●	●		
1000											●	●	
1250												●	●

- ◆SC系列為三爪連動夾頭，正反爪可以替換使用，適合使用於大量工作的生產作業。
- ◆SIC系列為四爪連動夾頭，四角型及八角型工作之夾持，可立即自動歸正中心，薄管工作的夾持，穩定性高。生爪適合於輕切削的精密加工，兩者交替使用方便，硬爪可做正爪及反爪使用。
- ◆SK系列為三爪強力連動夾頭，硬爪適合做重力切割，生爪適合於輕切削的精密加工，兩者交替使用方便，硬爪可做正爪及反爪使用。
- ◆SIK系列為四爪強力連動夾頭，硬爪可做四角型，八角型及薄管工件的加工，生爪經不等邊加工即可夾持長方形工件。
- ◆其他另有中實油壓夾頭及中實迴轉油壓缸可選配。



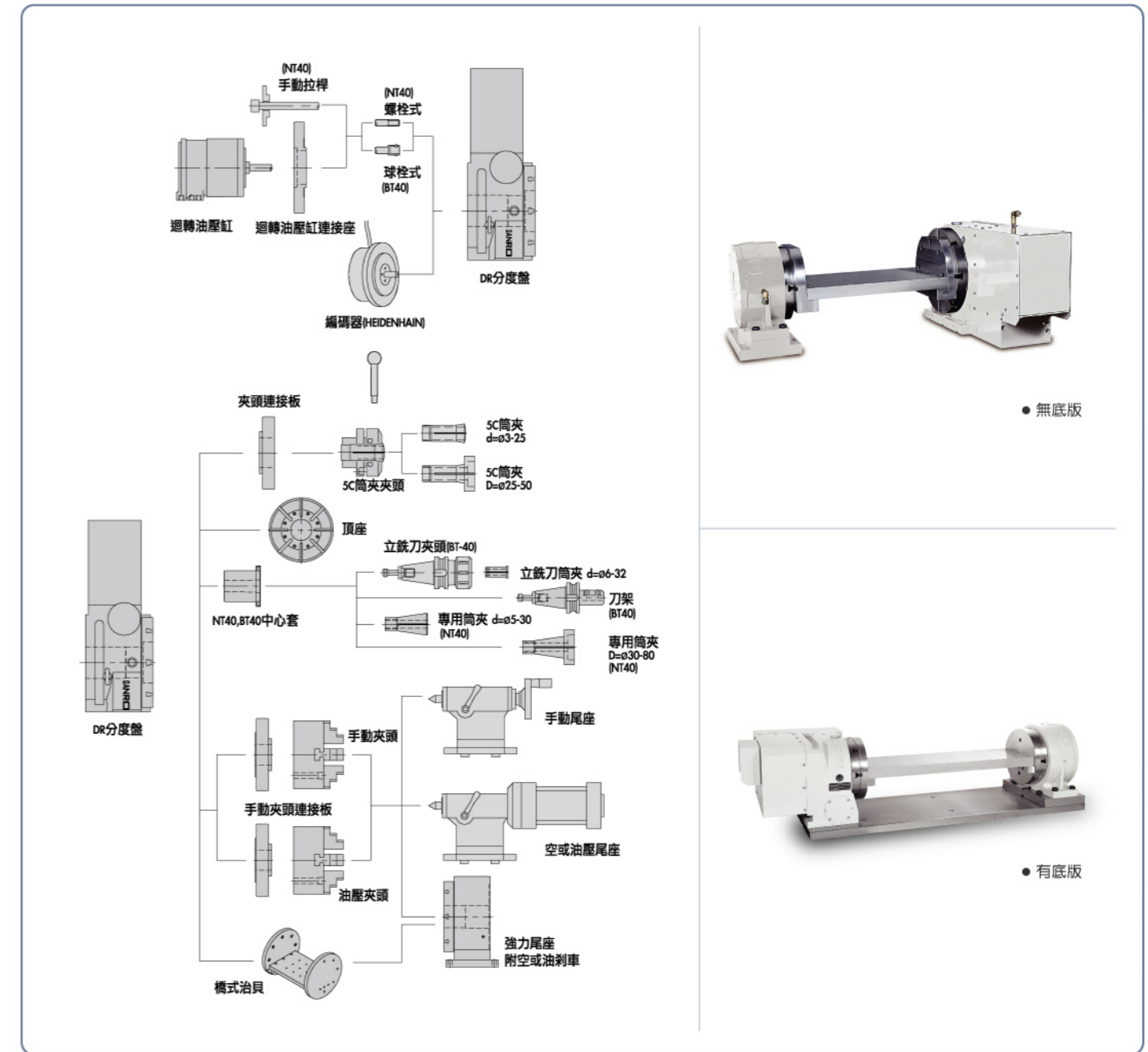
馬達扭力表

安裝扭力	1Nm	2Nm	3Nm	4Nm	6Nm	8Nm	12Nm	22Nm	30Nm	40Nm
發那科	α 1/5000i	α 2/5000i		α 4/4000i		α 8/3000i	α 12/3000i	α 22/3000i	α 30/3000i	α 40/3000i
	SVM1-20i			SVM1-40i		SVM1-80i		SVM1-160i		
			β 4/4000is		β 8/3000is	β 12/3000is	β 22/2000is			
			β SVM1/20i		β SVM1/40i					
西門子		1FK7042-5AF71	1FK7060-5AF71		1FK7063-5AF71	1FK7083-5AF71	1FK7101-5AF71	1FK7103-5AF71	1FK7105-5AF71	
三菱		HF-44	HF-54	HF-104		HF-154	HF-204	HF-354	HA-300NC	HA-700NC
		HF-75	HF-53	HF-103		HF-153	HF-203	HF-353	HF-453	HF-703
海德漢		QSY96A	QSY116C QSY96G	QSY116E	QSY116J	QSY155B	QSY155D QSY155F	QSY190C QSY190D	QSY190F	

- ◆因為馬達的規格不同，所以工作台的規格也將會有點不同
- ◆可依客戶需求使用其他廠牌的馬達，請提供外觀尺寸圖和馬達規格
- ◆馬達的最大轉速取決於馬達的加速特性和實際載重測試



配件連接圖



光學尺及工作台精度

光學尺型號	光學尺精度	工作台精度
RON-270		
RON-275	±5"	10"內
RON-280		
RON-285		
RON-287C	±2.5"	7"內
RCN-227F		
RON-786-18000	±2"	6"內
RON-786-36000		
ROD-880		
RON-886	±1"	5"內
RCN-223F		
RCN-226	±5"	10"內
RCN-228	±2.5"	7"內

